

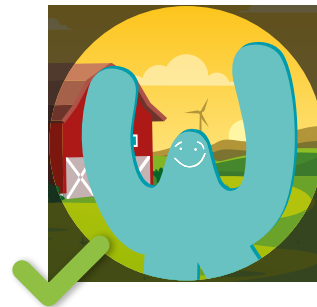
# Instrucciones de **foto DIY** para el perfil del **Rural Host**



(o lo que es lo mismo, hazte una foto **"bonica"** y que se vea bien 🙌)

**1** Las fotos del perfil son circulares, piensa en lo que quieres mostrar y céntralo.

**¡No queremos perdernos nada!**



**2** Muestra lo mejor de ti, eso que te identifica y que es tu día a día. Por ejemplo, **ofreces**:



Talleres de mimbre



Tardes de pastoreo




Rutas en bici


**Y por supuesto ¡Una sonrisa Profident!**

**3** Y ahora la parte más rollo:

Procura que tu foto mida **400 x 400 px.**



**¡Más vale aprovechar que tirar!**



Y que no pese más de **100 kb.**

Ahora solo falta coger tu cámara y decir

**¡Woowiii!**